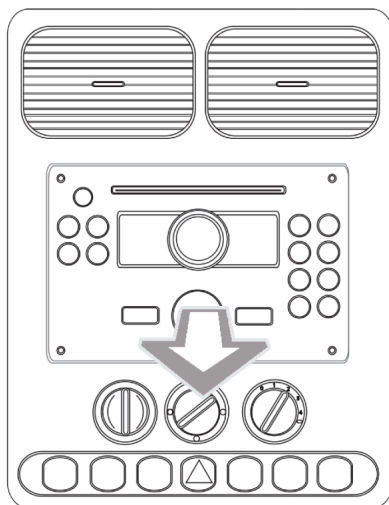


NÁVOD K INSTALACI



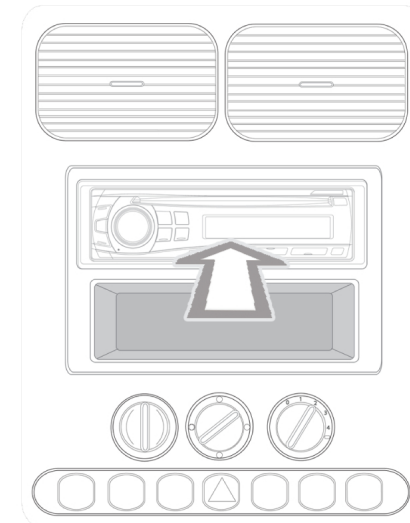
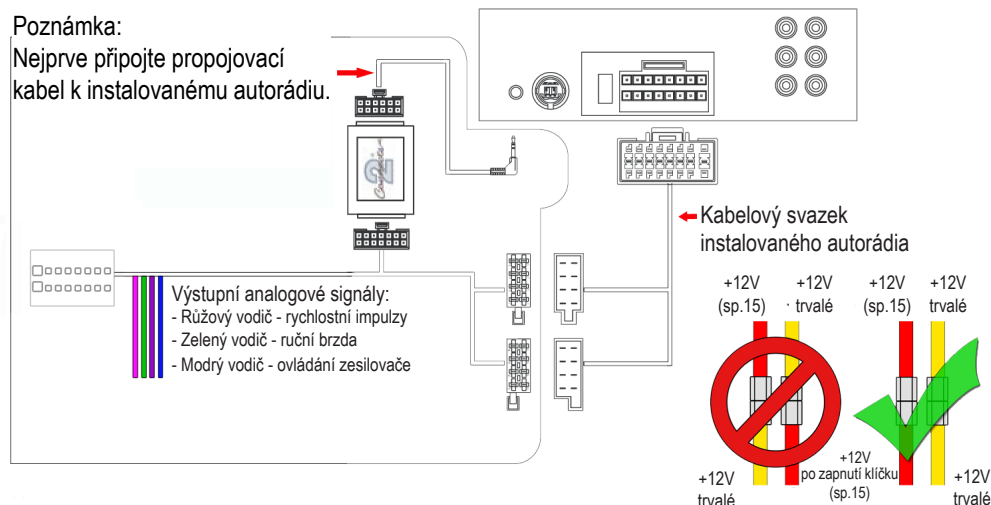
...connecting to the aftermarket

Adaptér pro připojení autorádia a ovládaní z volantu
MAZDA s CAN Bus



Poznámka:

Nejprve připojte propojovací kabel k instalovanému autorádiu.




Určeno pro automobily:

Mazda 3 2009 >
Mazda 6 2010 >

Pro automobily bez zesilovače

Funkce tlačítek na volantu:



Hlasitost +

Hlasitost -



Ladění / stopa +

Ladění / stopa -

Zdroj / režim

Poznámka: Uvedené informace jsou pouze orientační a mohou se lišit podle provedení a výbavy automobilu !